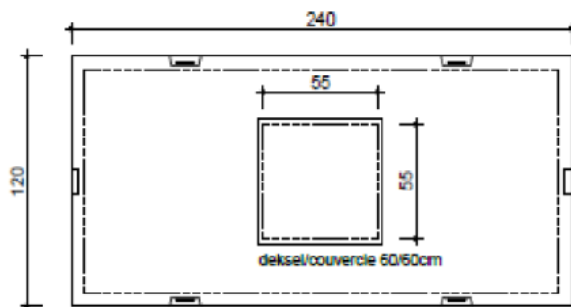




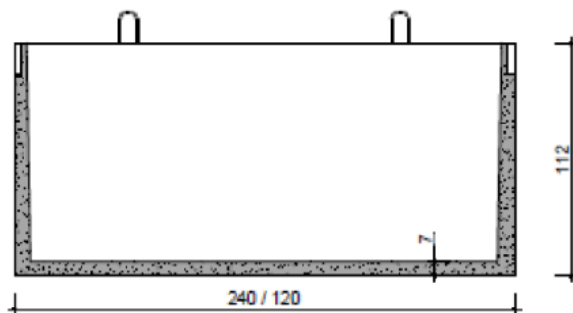
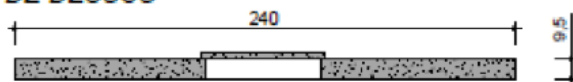
# WIJCKMANS



drain (infiltratieput uit poreuze beton)



BOVENAANZICHT  
VUE DE DESSUS



kenmerken	1500L	caractéristiques
uitwendige afmetingen	240/120/80cm	dimensions extérieures
gewicht	1700 kg	poids
nuttige inhoud	1500 L	volume utile
infiltratie oppervlakte	5,2m <sup>2</sup>	surface de l'infiltration
hijslussen	4	point de levage
verkeersbelastingsklasse	B125 (NBN EN 124)	charge trafic admissible
omgevingsklasse	EE3 (NBN B 15-001)	classe d'environnement
milieuklasse	XC4, XF1 (NBN EN 208-1)	classe d'exposition
druksterkteklasse	C35 / C45	classe de résistance
kenmerken	deksel / couvercle	caractéristiques
uitwendige afmetingen	240/120/9,5cm	dimensions extérieures
gewicht	550 + 31 kg	poids
plaatsingsdiepte Dmax	80cm	profondeur de pose Dmax
afmetingen deksel mangat	60/60/3cm	dimensions couvercle trou d'homme

BOUWMATERIALEN . TEGELS . BETON

ZWARTENHOEKSTRAAT 1 | 3945 HAM | TEL. 013 66 10 21 | E-MAIL: INFO@WIJCKMANS.BE

WWW.WIJCKMANS.BE | TEL. 013 35 18 69 | PUTTEN@WIJCKMANS.BE